

















Actualización: 31/07/2025

PRODUCTOS	IMPORTACIÓN	ADELANTO	Variación interanual (%)		Evolución 14 meses
	Mayo 2025	Junio 2025	May 25/24	Jun 25/24	
<b>TOTAL PRODUCTOS SIDERÚRGICOS Y PRIMERA TRANSFORMACIÓN</b>	<b>307.861</b>	<b>234.719</b>	↓ -15	↓ -17	
<b>PRODUCTOS PLANOS</b>	<b>261.992</b>	<b>178.814</b>	↓ -16	↓ -10	
Bobina laminada en caliente, no inoxidable	143.239	75.587	↑ 97	↑ 37	
Chapa gruesa, no inoxidable	41.272	27.812	↓ -24	↓ -40	
Chapas laminadas en frío, no inoxidable	24.934	26.235	↓ -47	↓ -27	
Chapas laminadas en frío, inoxidable	3.563	5.555	↓ -48	↓ -45	
Recubierto metálico	35.308	34.285	↓ -67	↘ -1	
Recubierto orgánico	3.498	3.776	↓ -67	↓ -42	
<b>PRODUCTOS LARGOS</b>	<b>20.779</b>	<b>35.908</b>	↑ 35	↑ 224	
Alambrón, no aleado	6.652	21.363	↑ 1.050	↑ 3.532	
Pletinas, barras y perfiles comerciales, no aleados	8.365	8.393	↑ 67	↑ 53	
Pletinas, barras y perfiles comerciales, otros aleados	4.795	5.019	↓ -42	↑ 27	
<b>PRODUCTOS TRANSFORMADOS</b>	<b>23.685</b>	<b>19.793</b>	↗ 5	↓ -19	
Tubo sin soldadura, no aleado	3.416	1.577	↑ 108	↘ -3	
Tubo sin soldadura, inoxidable	243	143	↓ -54	↓ -64	
Tubo soldado, no aleado	3.613	954	↓ -28	↓ -80	

## Notas

Unidades en toneladas.

Se detalla una selección de productos, por lo que las sumas de éstos podrían no coincidir necesariamente con el total de cada segmento.

Las variaciones vienen acompañas por los siguientes símbolos:

Crecimiento superior al 5 % (↑); Crecimiento del 0 a 5 % (↗); Descenso del 0 a -5 % (↘); Descenso superior al 5 % (↓)

Infinito (∞) se utiliza para representar variaciones drásticas (superiores al 1.000 %) y para comparar con un nivel próximo a 0.

Fuentes: AEAT, DG TAXUD